

B320HT

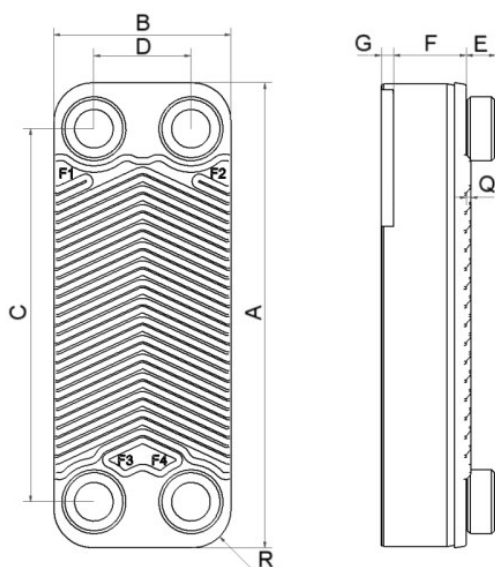
Obudowa B320HT to wydajne rozwiązania do wielu wymagających zastosowań, np. sieci ciepłowniczych, chłodziń oleju oraz różnych zastosowań przemysłowych. Ten produkt zalicza się do asortymentu firmy SWEP przeznaczonego do zastosowań o wyższej wydajności. Ma on elastyczną powierzchnię wymiany ciepła uzyskaną przez optymalizację układu płyt, co przekłada się na idealne dopasowanie do zastosowania przy wysokiej wydajności wymiany ciepła i szerszym zakresie mocy. Obudowa B320HT elementem zamiennym dla obecnych modeli B50H i B50M firmy SWEP o wyższej wydajności.



Dane techniczne

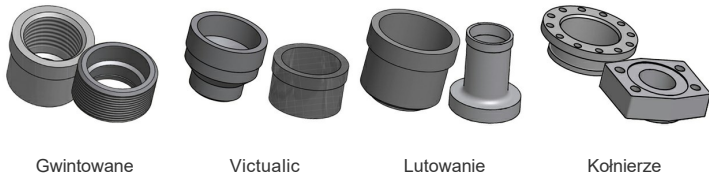
| | |
|-----------------------------|--|
| Maksymalna ilość płyt (NoP) | 300 |
| Maksymalny przepływ | 61,7 m ³ /h (30.82 gpm) |
| Objętość kanału | 0.19/0.19 dm ³ (0.0067/0.0067 ft ³) |
| Materiał | Płyty ze 316/316L stali nierdzewnej, Miedziane lutowanie |
| Waga bez połączenie | 9.61+(0.389*NoP) kg 21.19+(0.858*NoP) lb |

Standardowe wymiary



| # | MM | IN |
|-----|------------------|-----------------|
| A | 525 | 20.67 |
| B | 243 | 9.57 |
| C | 441 | 17.36 |
| D | 159 | 6.26 |
| F | 10,00+1,98*(NoP) | 39.37+7.8*(NoP) |
| G | 4 | 0.16 |
| R | 35 | 1.38 |
| E_1 | 54 | 2.13 |

Połączenia*



Gwintowane

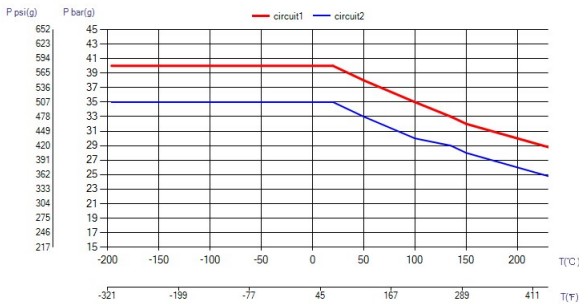
Victualic

Lutowanie

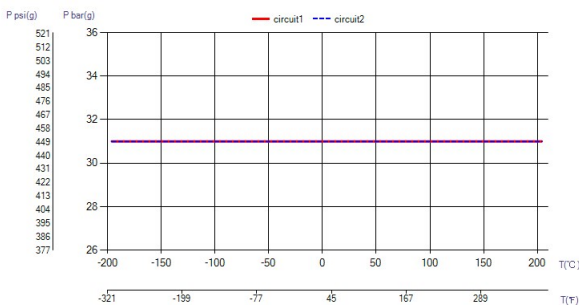
Kolnierze

*Wymiary i informacje o innych typach połączeń można uzyskać u przedstawiciela handlowego SWEP.

PED Ciśnienie/Temperatura



UL Ciśnienie/Temperatura



Koncepcja wymienników BPHE

Lutowany na twardo płytowy wymiennik ciepła (BPHE) składa się z szeregu płyt z pofalowanych arkuszy, tworzących kanaliki z materiałem wypełniającym między każdą parą płyt. Podczas twardego lutowania przepniowego materiału wypełnienia tworzy lutowane połączenie w każdym punkcie styku pomiędzy płytami, tworząc w ten sposób złożony układ kanalików. Wymiennik BPHE pozwala na przepływ mediów o różnej temperaturze w bardzo małej odległości, odseparowanych wyłącznie przez płyty kanałowe, co pozwala na bardzo wydajny transfer ciepła z jednego medium do innego. Koncepcja jest podobna do innych technologii wykorzystujących płyty i ramy, lecz nie występują uszczelki i części ram.

Certyfikacja przez jednostki zewnętrzne

Wymienniki BPHE firmy SWEP mają ogólne atesty wymienionych poniżej organizacji certyfikujących: Europa, dyrektywa ciśnieniowa (PED) Ameryka, Underwriters Laboratories Inc (UL) Japonia, Kouatsu-Gas Hoan Kyoukai (KHK) Ponadto SWEP może pochwalić się atestami bardzo wielu innych organizacji certyfikujących. Aby uzyskać informacje o atestach dotyczących wybranego produktu, należy skontaktować się z lokalnym przedstawicielem firmy SWEP. Firma SWEP zastrzega sobie prawo do dokonywania zmian bez uprzedniego powiadomienia.

Oprogramowanie obliczeniowe SSP

Wyjątkowe oprogramowanie SWEP Software Package (SSP) pozwala na samodzielne wykonywanie zaawansowanych obliczeń transferu ciepła i wybór rozwiązania i produktu, które najbardziej pasują do zastosowania. Łatwy jest także dobór połączeń i wygenerowanie rysunków kompletnego produktu. Aby uzyskać poradę lub omówić różne rozwiązania produktowe, SWEP oferuje wszelkie potrzebne usługi i wsparcie.

Ograniczenie odpowiedzialności materiałowej

Informacje i zalecenia dotyczące produktów przedstawiono w dobrej wierze, jednak firma SWEP nie składa żadnych oświadczeń ani nie udziela gwarancji dotyczących kompletności i dokładności informacji. Informacje są podawane pod warunkiem, że nabywcy we własnym zakresie przed użyciem ustalą odpowiedniość produktów do własnych celów. Nabywcy powinni pamiętać, że właściwości produktów zależą od zastosowania i doboru materiałów, a produkty zawierające stal nierdzewną mogą być narażone na korozję w przypadku pracy w nieodpowiednim środowisku.