
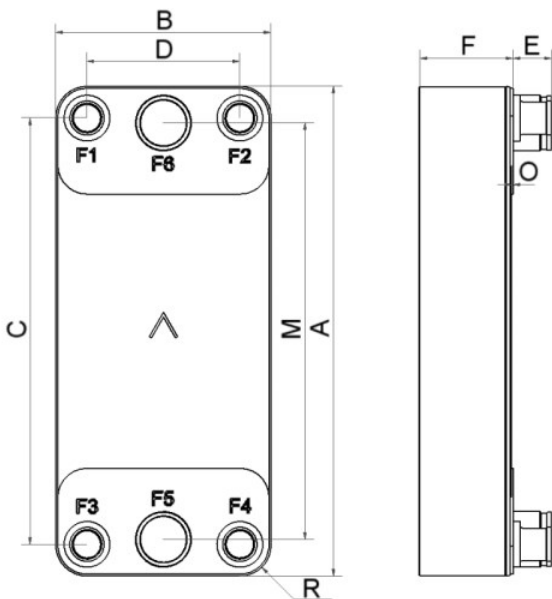


# SWEP DBD500

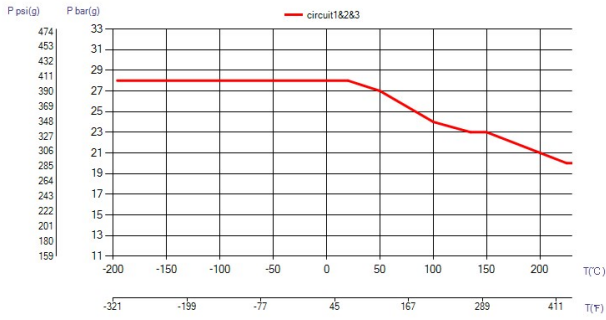
DB500 è un condensatore versatile con doppio circuito (True Dual) ad elevata efficienza e ideale per applicazioni come refrigerazione flessibile, pompe di calore industriali e refrigeratori reversibili, compatti e modulari. Il prodotto offre prestazioni massime a pieno carico ed a carico parzializzato



m<sup>3</sup>/h



#	MM	IN
980		38.58
304		11.97
866		34.09
191		7.52
12,00+2,29*(NoP)		0.47+0.09 *(NoP)
6		0.24
836		32.91
44		1.73
54		2.13
27		1.06



## UL Tryck/Temperatur

